






クラフト・児童絵画

	布で自分だけの帽子を作る	自分のサイズに合った帽子で全身コーディネート！はじめてみませんか？ 基本のパターンを使い自分のサイズに合った布の帽子をじっくり三種類お教えします。	時間 13:00～15:00 <small>定員 10名 回数 全10回</small>
	この講座では3種類の帽子作りを通して、少しずつステップアップし帽子づくりの基礎を学びます。レッスンを通して自分にあった帽子の選び方や被り方を学び、皆さんで楽しく帽子を作りましょう！	総受講料 受講料：1回1,300円 全10回 13,000円（税込） 教材費：14,300円 ※受講料・材料費は初回日一括徴収となります。	持参品 筆記用具・ハサミ・裁縫道具・しつけ糸・定規・生地 <small>※生地は不用のスカートやジャケットなど（夏用の帽子制作にあたり麻や綿が好ましい）60×90cmくらい</small>
日程 火曜日 4/1・4/15・5/13・5/27・6/10 6/24・7/8・7/29・9/9・9/23 申込締切日：3月25日(火) ※定員に達し次第締切	講師 則常 照美 辻岡須磨子のもとで帽子の世界を学ぶ。柔らかな布帽子を得意とし、ピース・刺繍・フランスコサージュ・ニットも手掛ける。2010年11月福岡中央区薬院にアトリエ キャブリーヌ開業。セミオーダーで制作するオリジナル帽子が好評を博す。 アトリエキャブリーヌHP http://t0209h0222.blog.fc2.com/		

	布で自分だけの帽子を作る ～ニット編～	自分だけの素敵なオリジナルニット帽を編んでみませんか？	時間 13:00～15:00 <small>定員 10名 回数 全10回</small>
	輪編み・棒編み・かぎ編みなど様々な手法を一つずつついで、ニット帽を編む基礎を学んでいきます。編み物を全くしたことがない方でも10回のレッスンを通して学んでいくうちに素敵なニット帽が作れますよ♪	総受講料 受講料：1回1,300円 全10回 13,000円（税込） 教材費：6,600円 ※受講料・材料費は初回日一括徴収となります。	持参品 ・40cmの輪針・かぎ針・棒針・毛糸針・リング・毛糸・別くさり用糸(あれば) <small>※お持ちでない方は初回時のみ道具の貸出を行います。希望される方は申込時にご申告ください。</small>
日程 火曜日 4/1・4/15・5/13・5/27・6/10 6/24・7/8・7/29・9/9・9/23 申込締切日：3月25日(火) ※定員に達し次第締切	講師 則常 照美 辻岡須磨子のもとで帽子の世界を学ぶ。柔らかな布帽子を得意とし、ピース・刺繍・フランスコサージュ・ニットも手掛ける。2010年11月福岡中央区薬院にアトリエ キャブリーヌ開業。セミオーダーで制作するオリジナル帽子が好評を博す。 アトリエキャブリーヌHP http://t0209h0222.blog.fc2.com/		

	はじめてでもできるフィルムステンドグラス	手軽で安全にステンドグラスの雰囲気を楽しめます♪ <small>ガラス板に接着剤付きのリード(鉛)線と特殊フィルムを貼って作るの、出来上がりはステンドグラスの雰囲気です。</small>	時間 9:30～11:30 <small>定員 10名 回数 全5回</small>
	あなたも一度は幻想的なステンドグラスに魅了されたことはありませんか？ガラスアートは、手軽で安全にステンドグラスの雰囲気を楽しむことができるクラフトです。 初めての方でも毎回1個ずつの作品ができあがりますので、楽しみも広がります。さあ！今からガラスアートを始めてみませんか？	総受講料 受講料：1回1,300円 全5回 6,500円（税込） 材料費：全5回分7,300円 ※受講料は初回日一括徴収となります。	持参品 ・ハサミ(刃先が細いもの) ・カッターナイフ ・黒油性ペン(細字(1ミリ幅)) ・キッチンペーパー ・カッティングマット・定規(15cm程度)
日程 毎月木曜日 月1回 5/8・6/26・7/10・8/7・9/11 申込締切日：5月1日(木) ※定員に達し次第締切	講師 筒井 ゆかり ・日本ガラスアート協会アドバンスインストラクター ・アトリエアート雅 ホームページ http://www.art-miyabi.net/		

	みんなでたのしくお絵描き教室	絵画制作を通して子供の興味・関心を引き出し感受性を高めてみませんか？ 対象：幼児～成人まで	時間 9:00～12:00 <small>定員 40名 回数 全10回</small>
	四つ切(B3サイズ程度)画用紙に、鉛筆・クレパス・水彩絵の具等を使い好きな画材を使って自由に元気に大胆に、そして丁寧に絵を描きを楽しみましょう！ 「青木繁ジュニア展」等 美術展などにも出品します。	総受講料 受講料+材料費：1回500円 全10回 5,000円（税込）	持参品 「クレヨン・クレパス・水彩絵の具・パレット・鉛筆」など <small>※既に持っているもので構いません。画用紙は配布します。</small>
日程 日曜日 4/13・4/27・5/11・5/25・6/8 6/22・7/6・7/20・8/3・8/17 申込締切日：4月6日(日) ※定員に達し次第締切	講師 津留 誠一 九州芸文館 館長 NPO法人・芸術の森デザイン会議 代表 久留米連合文化会 名誉会員・九州彫刻家連盟 会員・アトリエ清龍舎 主宰 福岡県美術協会会員・彫刻部会員・筑後市美術協会 会長		

	花まなび講座A	花とデザインの基礎から応用まで	時間 10:00～12:00 <small>定員 10名 回数 全6回</small>
	誰もが花の美しさに心ひかれます。もっと花を学び、花を知ることで自分自身の感性やセンスを美しく磨いてみませんか？ 生花・プリザーブドフラワー・造花を用いて、花材の説明からワイヤーテクニックやデザインの基礎を指導！初心者の方でもキレイに仕上げ、毎回お持ち帰りいただけます。	総受講料 受講料：1回1,300円 全6回 7,800円（税込） 材料費：6回分合計 19,800円	持参品 花切りばさみ ※講師より推奨のハサミを購入することができます。 <small>※初回時の講座のみ講師よりハサミの貸し出しを行います。</small>
日程 毎月火曜日 月1回 4/8・5/13・6/10 7/8・8/5・9/2 申込締切日：4月1日(火) ※定員に達し次第締切	講師 Ryoko (りょこ) 現在フラワーショップ「Flower design Lagom (ラーゴム)」を運営 ・フラワー装飾資格取得 ・日本フラワーデザイナー協会講師資格取得 ・SOB (オランダ国家資格取得)		

花まなび講座D

花とデザインの基礎から応用まで

花まなび講座Aと同じ内容になります。
詳細は花まなび講座Aをご覧ください。

時間

14:00~16:00

定員

10名

回数

全6回

総受講料

受講料：1回1,300円 全6回 7,800円（税込）

材料費：6回分合計 19,800円

持参品

花切りばさみ

※講師より推奨のハサミを購入することができます。

※初回時の講座のみ講師よりハサミの貸し出しを行います。

日程

毎月木曜日 月1回

4/3・5/1・6/5

7/3・8/7・9/4

申込締切日：3月27日(木) ※定員に達し次第締切

講師

Ryoko (りょーこ)

現在フラワーショップ「Flower design Lagom (ラーゴム)」を経営

- ・フラワー装飾資格取得
- ・日本フラワーデザイナー協会講師資格取得
- ・SOB (オランダ国家資格取得)

